

MANUALE PER RICHIESTA APPUNTAMENTO AL CAF E CARICAMENTO DOCUMENTAZIONE 730

Gentile cliente,

da quest'anno abbiamo predisposto una procedura on-line con la quale potrà inviarcì, in massima sicurezza, la documentazione necessaria all'elaborazione del suo 730. Di seguito le istruzioni per l'accesso e il caricamento della documentazione.

- ✚ Accedere al sito <https://casacaf.it> dal quale può prenotare il suo servizio fornendoci telefono cellulare ed e-mail; la ricontatteremo, e fisseremo insieme un appuntamento per svolgere la sua pratica a distanza, o per vederci in ufficio quando la situazione lo consentirà.
- ✚ Prenotare l'appuntamento cliccando su prenota, le ricordiamo che questo passaggio è indispensabile per essere abilitato all'invio della documentazione:

Prenota il tuo servizio fornendoci telefono cellulare ed email; ti ricontatteremo, e fisseremo insieme un appuntamento per svolgere anche in videochiamata la tua pratica a distanza, o per vederci in ufficio quando la situazione lo consentirà.

È attiva la prenotazione di 730 2020, ISEE, RDC

prenota un appuntamento telefonico per 730, ISEE, RDC	carica o ottieni la documentazione del tuo 730
PRENOTA	DOCUMENTAZIONE

- ✚ Selezionare il servizio 730 2020

1 2 3 4 5


Codice Fiscale Regione Provincia Sede Contatto

Benvenuto nel servizio di prenotazione CAF CNA
Scegli il servizio:

730 2020

ISEE


RDC

 Inserire il codice fiscale:

Benvenuto nel servizio di prenotazione del 730 2020 CAF CNA

Per iniziare inserisci il tuo codice fiscale. Se già sei stato un nostro cliente il servizio prenotazione ti indicherà subito la sede del CAF CNA presso la quale hai fatto il 730 e potrai scegliere di confermarla per la prenotazione in pochi semplici passaggi. Se vuoi cambiare sede o sei un nuovo cliente il servizio prenotazione ti guiderà nell'individuazione della sede più vicina o più comoda per te.

AVANTI

 Scegliere la regione, la provincia, il comune e la sede CAF CNA dove si vuole fare il 730:

Scegli la regione

Abruzzo
Basilicata
Calabria
Campania
Emilia-Romagna
Friuli-Venezia Giulia
Lazio
Liguria
Lombardia

INDIETRO

AVANTI

Scegli la provincia

Bologna
Ferrara
Forlì-Cesena
Modena
Parma
Piacenza
Ravenna
Reggio Emilia
Rimini

INDIETRO

AVANTI

Seleziona la sede

- GUIGLIA - VIA ROMA 68/F
- LAMA MOCOGNO - VIA PIETRO
- MARANELLO - VIA CLAUDIA 2
- MIRANDOLA - VIA MILANO 19
- MODENA - VIA ALFIERI 28 - D
- MODENA - VIALE CORASSO
- MODENA - VIA MALAVOLTI 27**
- MODENA - VIA VIGNOLESE 8
- MONTEFIORINO - PIAZZA TE
- MONTESE - VIA ROMA 29

✚ Completare il form con i dati richiesti e cliccare su invia:

Ora fornisci i tuoi dati e scegli la modalità con cui vuoi essere ricontattato per fissare il tuo appuntamento

Nome

Cognome

Telefono/Cellulare

Email

desidero essere contattato nella fascia oraria

premendo "invia" acconsenti al trattamento dei dati personali ai sensi del GDPR 679/2016 e del D.Lgs. 101/2018

✚ Dopo aver visualizzato questa schermata chiudere la pagina web con la crocetta


Hai richiesto un appuntamento per la presentazione del tuo 730 presso la sede di **MODENA, VIA MALAVOLTI 27**

Sarai contattato al numero di telefono che ci hai fornito per fissare insieme al nostro incaricato la data e l'ora dell'appuntamento

Grazie per aver scelto il CAF CNA

✚ In automatico riceverà una mail con il codice di accesso alla procedura per caricare la documentazione 730:

Conferma ricezione richiesta appuntamento CAF CNA

 Agenda Casa CAF <noreply@casacaf.it>
A. Somia Pasqualon Roberta

martedì 28/04/2020

Gentile **VILMA VIGNALI**,
con questa email confermiamo la sua richiesta al CAF CNA.
Un operatore della sede di **MODENA, VIA MALAVOLTI 27** la contatterà al più presto per prendere accordi per la sua dichiarazione 730 2020.
Può già collegarsi a casacaf.it utilizzando **codice: 7973** per caricare i documenti del suo 730 2020 che vuole inoltrare al CAF.
Per ulteriori comunicazioni puoi scrivere al seguente indirizzo email: A@mo.cna.it.

Grazie per aver scelto il CAF CNA!
Cordiali saluti

- ✚ Per inviare i documenti alla sede da lei prescelta occorre accedere di nuovo al sito casacaf.it e cliccare su documentazione:

È attiva la prenotazione dei 730 2020

prenota un appuntamento telefonico per il tuo 730 carica o ottieni la documentazione del tuo 730

[PRENOTA](#) [DOCUMENTAZIONE](#)

- ✚ Inserire il codice fiscale:

Benvenuto nel servizio documentazione 730 2020; qui puoi caricare la documentazione richiesta e ottenere il 730 2020 compilato dall'operatore del CAF

Per iniziare inserisci il tuo codice fiscale.

[AVANTI](#)

- ✚ Inserire il codice ricevuto per mail:

Inserisci il codice email: è un codice che comincia con 7- , seguito da 4 cifre presente nell'email chi ti ha inviato il CAF CNA

7-7973

[AVANTI](#)

- ✚ A questo punto può iniziare a caricare la documentazione necessaria per il 730, avendo cura di rinominare i file in modo che l'operatore possa intuirne il contenuto, cliccando su:

Cara VILMA VIGNALI, la tua dichiarazione 730 2020 è gestita dalla sede CAF CNA di MODENA, VIA MALAVOLTI 27:

[carica la documentazione del tuo 730 2020](#)

- ✚ Cliccare su "sfoglia e scegli il file", selezionare i documenti da caricare, uno alla volta, e cliccare su "premi qui"

[Sfoglia e scegli il file](#)

Tulips.jpg

[ora premi qui per caricare](#)

- ✚ Dopo aver caricato tutti i documenti in formato PDF, JPG, PNG (se si prova a caricare documenti tipo word, excel viene evidenziato che è impossibile caricare il file), cliccare su:

carica i documenti in formato pdf o immagine

per ora ho caricato tutti i documenti,
lo comunico all'operatore

Sfoggia e scegli il file

documenti caricati di VILMA VIGNALI

nome file	dimensioni	data
i-garanzia-nuovi-requisiti-di-ammissibilita-per-pmi-e-professionisti.pdf	37KB	28/04/20 12:51:19
75cna.png	10KB	28/04/20 12:47:29
Interpreta_recapiti_telefonici_e_mail.pdf	81KB	28/04/20 12:46:40
Tulips.jpg	606KB	28/04/20 12:46:15

- ✚ Se ha caricato dei documenti errati non può procedere alla cancellazione ma deve comunicarlo direttamente al suo consulente.
- ✚ Successivamente può caricare ulteriori documenti utilizzando il codice già in suo possesso:

carica i documenti in formato pdf o immagine

devo caricare/correggere i documenti